



RESIDENCIAL PLAZA BITARTE 3

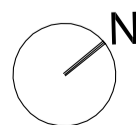
Un capricho frente al parque

Medidas y distribuciones aproximadas. Disposición de mobiliario de cocina a definir. La dimensión de los pilares y mochetas especificadas en los planos de planta es la sección estándar, pudiendo aumentar o disminuir la misma por altura de la planta en la que se ubique la vivienda y por el paso de las instalaciones. Del mismo modo, pueden aparecer nuevas mochetas y pasos de instalaciones del edificio que no vienen reflejadas en los planos.



PORTAL 1 · 8ºB (Dúplex)

SUPERFICIE CONSTRUIDA CERRADA	124,85 m ²
86,23 + 38,62 m ²	
SUPERFICIE CONSTRUIDA ABIERTA 100%	60,90 m ²
18,72 + 42,18 m ²	



0 100 200

Escala 1/50

GE
grupo eibar
inmobiliario

608 529 569

E.: comercial@grupoeibar.com

www.grupoeibar.com



RESIDENCIAL

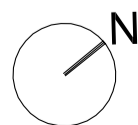
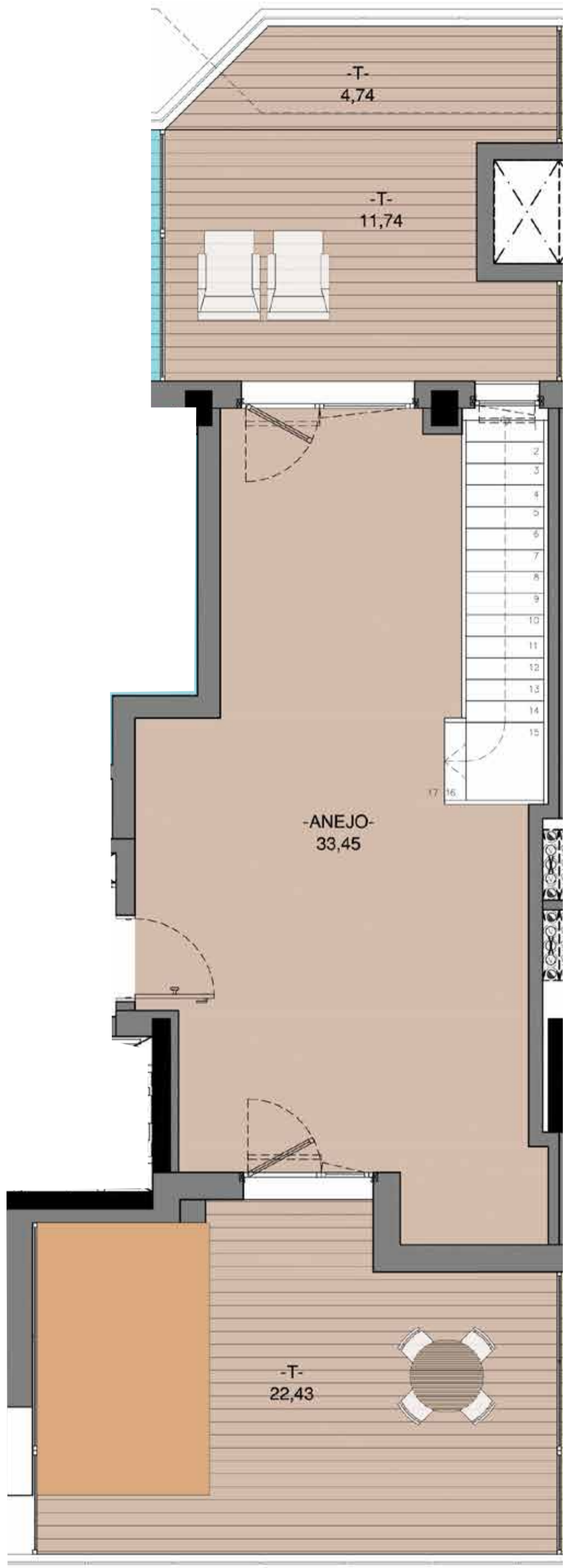
PLAZA BITARTE 3

Un capricho frente al parque

Medidas y distribuciones aproximadas. Disposición de mobiliario de cocina a definir. La dimensión de los pilares y mochetas especificadas en los planos de planta es la sección estándar, pudiendo aumentar o disminuir la misma por altura de la planta en la que se ubique la vivienda y por el paso de las instalaciones. Del mismo modo, pueden aparecer nuevas mochetas y pasos de instalaciones del edificio que no vienen reflejadas en los planos.



PORTAL 1 · BC B (Dúplex)



Escala 1/50



grupo eibar
inmobiliario

608 529 569

E.: comercial@grupoeibar.com

www.grupoeibar.com